


Y ahora, estudiaremos, la oración que tiene un PREDICADO VERBAL:

6.B. PREDICADO VERBAL (PV): Se forma con los verbos no copulativos (V), que son todos los demás

Se analiza así:

Ej: Eduardo **regaló** bombones a su abuela.



En este caso, cuando la oración lleva predicado verbal, hay que analizar **LOS COMPLEMENTOS** del verbo.

Estos pueden ser:

- COMPLEMENTO DIRECTO
- COMPLEMENTO INDIRECTO
- COMPLEMENTO CIRCUNSTANCIAL

❖ **Buscar el Complemento Directo (CD)**

SE BUSCA : preguntando al verbo: **¿Qué...?** (Si el verbo se refiere a una cosa)
¿A quién? (Si el verbo se refiere a una persona)

Ej: “Inés **dibujó** una flor” . ¿**Qué** dibujó? —————▶ Una flor
CD

“Inés **dibujó** a su padre” ¿**A quién** dibujó? —————▶ A su padre
CD

Podemos asegurarnos de que una palabra o grupo de palabras es el **CD** si podemos sustituirlas por los pronombres personales **lo, la, los, las**

Ej: “Inés **dibujó** una flor” . Inés **la** dibujó. —————▶ Una flor
CD

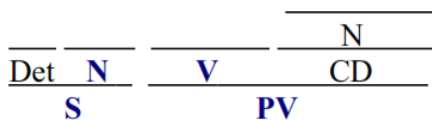
“Inés **dibujó** a su padre” . Inés **lo** dibujó —————▶ A su padre
CD

Se puede construir de varias formas:

A) Complemento Directo formado por un NOMBRE.

Se analiza así:

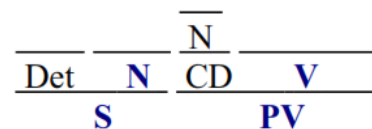
Ej: Este barco **transporta** mercancías.



B) Complemento Directo formado por un PRONOMBRE.

Se analiza así:

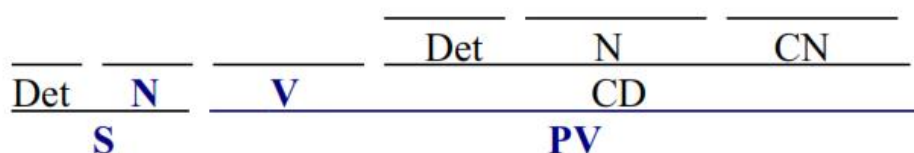
Ej: Este barco las **transporta**.



C) Complemento Directo formado por un GRUPO NOMINAL.

Se analiza así:

Ej: Este barco **transporta** algunas mercancías peligrosas.



❖ **Buscar el Complemento Indirecto (CI)**

SE BUSCA : preguntando al verbo: **¿A quién...?** o **¿Para quién...?**

Ej: "Inés **dibujó** una flor a su madre".

¿**A quién** **dibujó** una flor? o ¿**Para quién** **dibujó** una flor? —————▶ A su madre
CI

Podemos asegurarnos de que una palabra o grupo de palabras es el **CI** si podemos sustituirlas por los pronombres personales **le** o **les**.

Ej: "Inés **dibujó** una flor a su madre". "Inés **le** dibujó una flor". —————▶ A su madre
CI

Ej: "Inés **dibujó** una flor a sus hermanas". "Inés **les** dibujó una flor." —————▶ A sus hermanas
CI

Se puede construir de varias formas:

A) Complemento Indirecto formado por un Complemento Preposicional. (Con las preposiciones "a" o "para")

Se analiza así:

Ej. El escritor **dedicó** su libro a mi vecina.

Det	N	V	Det	N	Prep	Det	N
S		PV					

B) Complemento Indirecto formado por un Pronombre.

Se analiza así:

Ej. La escritora **le** **dedicó** su libro.

Det	N	CI	V	Det	N
S		PV			

